



wellneo 

www.wellneo.eu



Marka Wellneo powstała na bazie lat doświadczeń i specjalizacji w produkcji kabin i paneli prysznicowych oraz brodzików. Nieustanny nadzór nad procesem produkcji gwarantuje jakość i bezpieczeństwo użytkowania naszych produktów, potwierdzone europejskimi atestami higienicznymi. Oferta marki obejmuje kabiny prysznicowe wraz z brodzikami oraz parawany kąpielowe.

Każdy produkt dostępny jest w szerokiej gamie rozmiarów oraz kolorów szklanych wypełnień. Szeroki wybór kształtów kabin prysznicowych pozwala wybrać ten najodpowiedniejszy pod kątem funkcjonalności.

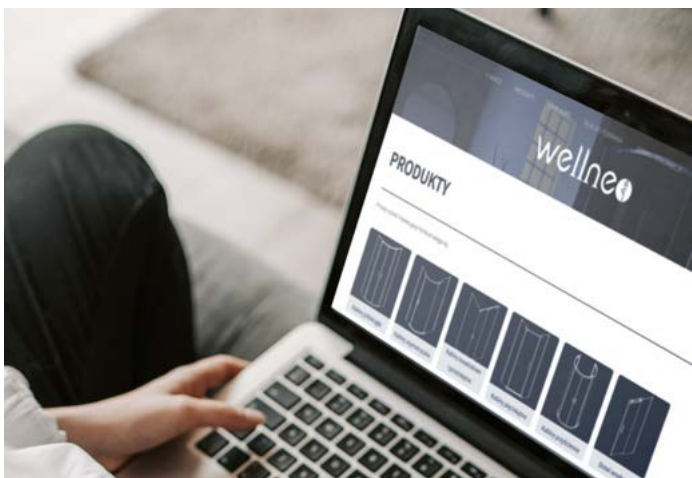
Spotkajmy się online:



WWW.WELLNEO.EU



[/ WELLNEO.EU](https://www.facebook.com/WellneoEU)





KABINY WALK-IN

WALK-IN BLACK FRAME | 3

NR REF.	WYMIAR	SZKŁO	A	B	H
82396762	80x200	transparentne + wzór kratka	77,5-79	max 120	200
82396763	90x200	transparentne + wzór kratka	87,5-89	max 120	200
45891384	100x200	transparentne + wzór kratka	97,5-99	max 120	200
82666251	120x200	transparentne + wzór kratka	117,5-119	max 120	200

TABELA ROZMIARÓW WZORU:

WYMIAR SZYBY	WZÓR	WYMIARY KRATKI
80x200	6x2	35,9 x 32
90x200	6x3	27 x 32
100x200	6x3	30,3 x 32
120x200	6x3	37x32

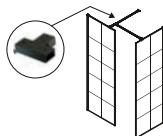
**STWÓRZ SVOJĄ KABINĘ
ZA POMOCĄ 2 ŚCIANEK I TRÓJNIKA ŁĄCZĄCEGO.**

SZKIC TECHNICZNY

Produkt wyposażony jest w szkło o grubości 8mm pokryte powłoką ochronną:

TRÓJNIK ŁĄCZĄCY ŚCIANKI
BLACK FRAME

NR REF: 82396764



nano
protect

Produkt może być montowany na brodziku lub bezpośrednio na posadzce.



4 | WALK-IN WHITE FRAME

KABINY WALK-IN

NR REF.	WYMIAR	SZKŁO	A	B	H
82950175	80x200	transparentne + wzór kratka	77,5-79	max 120	200
82950176	90x200	transparentne + wzór kratka	87,5-89	max 120	200
82909633	100x200	transparentne + wzór kratka	97,5-99	max 120	200
82950177	120x200	transparentne + wzór kratka	117,5-119	max 120	200

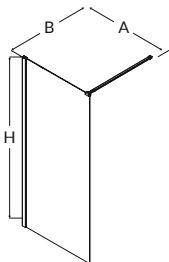


TABELA ROZMIARÓW WZORU:


WYMIAR SZYBY	WZÓR	WYMIARY KRATKI
80x200	6x2	35,9 x 32
90x200	6x3	27 x 32
100x200	6x3	30,3 x 32
120x200	6x3	37x32

SZKIC TECHNICZNY

Produkt wyposażony jest w szkło o grubości 8mm pokryte powłoką ochronną:

Produkt może być montowany na brodziku lub bezpośrednio na posadzce.

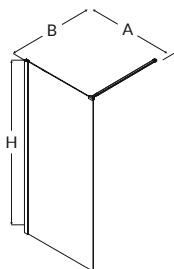




KABINY WALK-IN

WALK-IN BLACK LINES | 5

NR REF.	WYMIAR	SZKŁO	A	B	H
82666247	80x200	transparentne + wzór linie	79-80	max 120	200
82666248	90x200	transparentne + wzór linie	89-90	max 120	200
82666249	100x200	transparentne + wzór linie	99-100	max 120	200
82666250	120x200	transparentne + wzór linie	119-120	max 120	200



SZKIC TECHNICZNY

Produkt wyposażony jest w szkło o grubości 8mm pokryte powłoką ochronną:



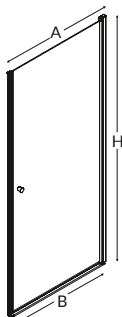
Produkt może być montowany na brodziku lub bezpośrednio na posadzce.



6 | ALVEA BLACK

DRZWI WNĘKOWE

NR REF.	WYMIAR	SZKŁO	A	B	H
82666239	80x195	transparentne	78-80,5	71	195
82666240	90x195	transparentne	88-90,5	81	195



SZKIC TECHNICZNY

Produkt wyposażony jest w szkło o grubości 6mm pokryte powłoką ochronną:



Drzwi uniwersalne (lewe lub prawe)

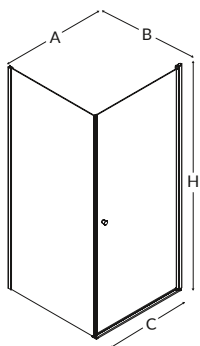
Produkt może być montowany na brodziku lub bezpośrednio na posadzce.



KABINY KWADRATOWE

ALVEA BLACK | 7

NR REF.	WYMIAR	SZKŁO	A	B	C	H
82666237	80x80x195	transparentne	78-79,5	77,5-79	71	195
82666238	90x90x195	transparentne	88-89,5	87,5-89	81	195



SZKIC TECHNICZNY

Produkt wyposażony jest w szkło o grubości 6mm pokryte powłoką ochronną:



Kabina uniwersalna (lewa lub prawe)

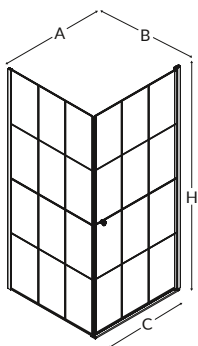
Produkt może być montowany na brodziku lub bezpośrednio na posadzce.



8 | ALVEA BLACK

KABINY KWADRATOWE

NR REF.	WYMIAR	SZKŁO	A	B	C	H
82666241	90x90x195 / L	transparentne + wzór kratka	88-89,5	87,5-89	81	195
82666242	90x90x195 / P	transparentne + wzór kratka	88-89,5	87,5-89	81	195



SZKIC TECHNICZNY

Produkt wyposażony jest w szkło o grubości 6mm pokryte powłoką ochronną:



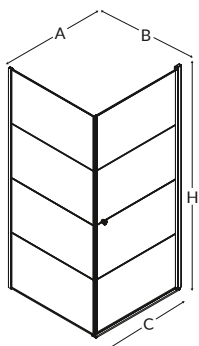
Produkt może być montowany na brodziku lub bezpośrednio na posadzce.



KABINY KWADRATOWE

ALVEA BLACK | 9

NR REF.	WYMIAR	SZKŁO	A	B	C	H
82666243	90x90x195 / L	transparentne + wzór pasy	88-89,5	87,5-89	81	195
82666244	90x90x195 / P	transparentne + wzór pasy	88-89,5	87,5-89	81	195



SZKIC TECHNICZNY

Produkt wyposażony jest w szkło o grubości 6mm pokryte powłoką ochronną:



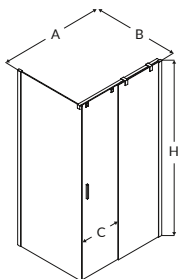
Produkt może być montowany na brodziku lub bezpośrednio na posadzce.



10 | FENOME

KABINY PROSTOKĄTNE

NR REF.	WYMIAR	SZKŁO	A	B	C	H
45256393	100x80x195 /L	transparentne	98,5	78,5	38	195
45256400	100x80x195 /P	transparentne	98,5	78,5	38	195
45256414	120x80x195 /L	transparentne	118,5	78,5	50	195
45256421	120x80x195 /P	transparentne	118,5	78,5	50	195



SZKIC TECHNICZNY

Produkt wyposażony jest w szkło o grubości 8mm pokryte powłoką ochronną:



Produkt może być montowany na brodziku lub bezpośrednio na posadzce.

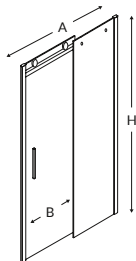


200cm wysokości

DRZWI WNĘKOWE

LAURENA | 11

NR REF.	WYMIAR	SZKŁO	A	B	H
45634750	100x200	transparentne	98-102	42	200
45634764	120x200	transparentne	118-122	42	200



SZKIC TECHNICZNY

Produkt wyposażony jest w szkło o grubości 8mm pokryte powłoką ochronną:



Drzwi uniwersalne (lewe lub prawe)

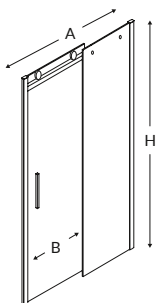
Produkt może być montowany na brodziku lub bezpośrednio na posadzce.



12 | LAURENA BLACK

DRZWI WNĘKOWE

NR REF.	WYMIAR	SZKŁO	A	B	H
82396766	100x200	transparentne	98-102	42	200
82396767	120x200	transparentne	118-122	42	200



SZKIC TECHNICZNY

Produkt wyposażony jest w szkło o grubości 8mm pokryte powłoką ochronną:



Drzwi uniwersalne (lewe lub prawe)

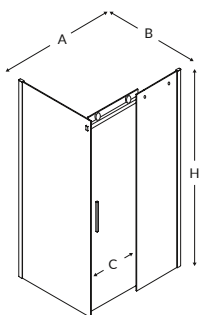
Produkt może być montowany na brodziku lub bezpośrednio na posadzce.



KABINY PROSTOKĄTNE

LAURENA | 13

NR REF.	WYMIAR	SZKŁO	A	B	C	H
45634771	100x80x200	transparentne	99-101	78-80	42	200
45634785	120x80x200	transparentne	119-121	78-80	53	200
82666252	100x90x200	transparentne	99-101	88-90	42	200
82666253	120x90x200	transparentne	119-121	88-90	53	200



SZKIC TECHNICZNY

Produkt wyposażony jest w szkło o grubości 8mm pokryte powłoką ochronną:



Kabina uniwersalna (lewa lub prawa)

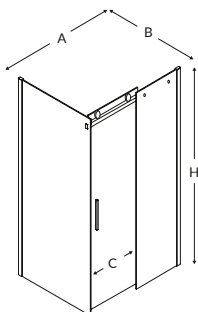
Produkt może być montowany na brodziku lub bezpośrednio na posadzce.



14 | LAURENA BLACK

KABINY PROSTOKĄTNE

NR REF.	WYMIAR	SZKŁO	A	B	C	H
82396769	100x80x200	transparentne	99-101	78-80	42	200
82396771	120x80x200	transparentne	119-121	78-80	53	200
82396773	100x90x200	transparentne	99-101	88-90	42	200
82396775	120x90x200	transparentne	119-121	88-90	53	200



SZKIC TECHNICZNY

Produkt wyposażony jest w szkło o grubości 8mm pokryte powłoką ochronną:



Kabina uniwersalna (lewa lub prawa)

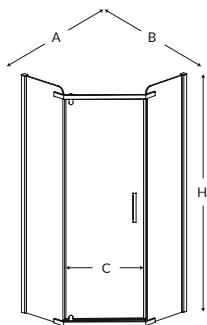
Produkt może być montowany na brodziku lub bezpośrednio na posadzce.



KABINY PIĘCIOKĄTNE

PERFETTO | 15

NR REF.	WYMIAR	SZKŁO	A	B	C	H
45971191	80x80x190	transparentne	78-79,5	78-79,5	55	190
45256491	90x90x190	transparentne	87,5-88,5	87,5-88,5	55	190
45971205	100x80x190	transparentne	98-99,5	78-79,5	55	190



SZKIC TECHNICZNY

Produkt wyposażony jest w szkło o grubości 8mm pokryte powłoką ochronną:

nano
protect

Kabina uniwersalna (lewa lub prawa)

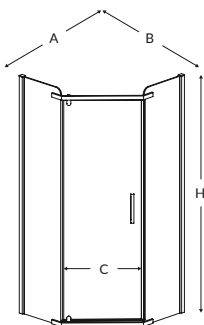
Produkt może być montowany na brodziku lub bezpośrednio na posadzce.



16 | PERFETTO BLACK

KABINY PIĘCIOKĄTNE

NR REF.	WYMIAR	SZKŁO	A	B	C	H
82836039	90x90x190	transparentne	87,5-88,5	87,5-88,5	55	190



SZKIC TECHNICZNY

Produkt wyposażony jest w szkło o grubości 8mm pokryte powłoką ochronną:



Kabina uniwersalna (lewa lub prawa)

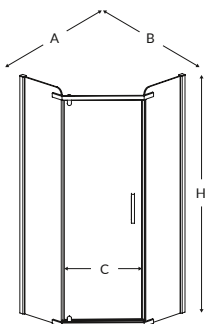
Produkt może być montowany na brodziku lub bezpośrednio na posadzce.



KABINY PIĘCIOKĄTNE

PERFETTO BLACK | 17

NR REF.	WYMIAR	SZKŁO	A	B	C	H
45634792	90x90x190	grafitowe	87,5-88,5	87,5-88,5	55	190



SZKIC TECHNICZNY

Produkt wyposażony jest w szkło o grubości 8mm pokryte powłoką ochronną:

nano
protect

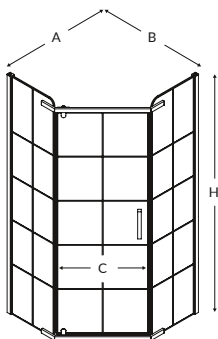
Kabina uniwersalna (lewa lub prawa)

Produkt może być montowany na brodziku lub bezpośrednio na posadzce.



18 | PERFETTO BLACK KRATKA KABINY PIĘCIOKĄTNE

NR REF.	WYMIAR	SZKŁO	A	B	C	H
82492069	90x90x190	transparentne + wzór kratka	87,5-88,5	87,5-88,5	55	190



SZKIC TECHNICZNY

Produkt wyposażony jest w szkło o grubości 8mm pokryte powłoką ochronną:



Kabina uniwersalna (lewa lub prawa)

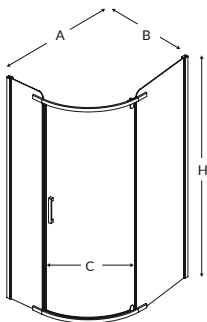
Produkt może być montowany na brodziku lub bezpośrednio na posadzce.



KABINY ASYMETRYCZNE

PERFETTO | 19

NR REF.	WYMIAR	SZKŁO	A	B	C	H
45738042	100x80x195	grafitowe	97,5-99	77,5-79	70	195
45738056	100x80x195	transparentne	97,5-99	77,5-79	70	195
45738063	120x85x195	transparentne	117,5-119	82,5-84	70	195



SZKIC TECHNICZNY

Produkt wyposażony jest w szkło o grubości 6mm pokryte powłoką ochronną:

nano
protect

Kabina uniwersalna (lewa lub prawa)

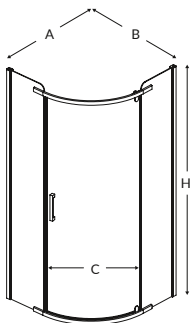
Produkt może być montowany na brodziku lub bezpośrednio na posadzce.



20 | **PERFETTO**

KABINY PÓŁOKRĄGŁE R55

NR REF.	WYMIAR	SZKŁO	A	B	C	H
45738014	80x80x195	transparentne	77,5-79	77,5-79	70	195
45738035	90x90x195	transparentne	87,5-89	87,5-89	70	195
45738021	90x90x195	grafitowe	87,5-89	87,5-89	70	195



SZKIC TECHNICZNY

Produkt wyposażony jest w szkło o grubości 6mm pokryte powłoką ochronną:



Kabina uniwersalna (lewa lub prawa)

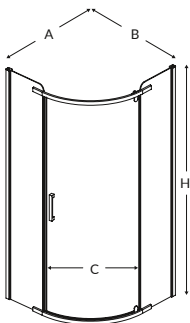
Produkt może być montowany na brodziku lub bezpośrednio na posadzce.



KABINY PÓŁOKRĄGŁE R55

PERFETTO | 21

NR REF.	WYMIAR	SZKŁO	A	B	C	H
45738000	90x90x170	transparentne	87,5-89	87,5-89	70	170



SZKIC TECHNICZNY

Produkt wyposażony jest w szkło o grubości 6mm pokryte powłoką ochronną:



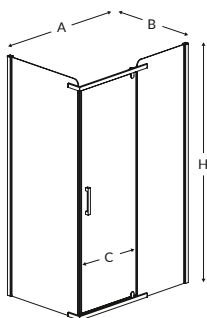
Kabina uniwersalna (lewa lub prawa)



22 | **PERFETTO**

KABINY PROSTOKĄTNE

NR REF.	WYMIAR	SZKŁO	A	B	C	H
45738070	100x80x195	transparentne	97,5-99	77,5-79	60	195
45738084	120x90x195	transparentne	117,5-119	87,5-89	60	195



SZKIC TECHNICZNY

Produkt wyposażony jest w szkło o grubości 6mm pokryte powłoką ochronną:

nano
protect

Kabina uniwersalna (lewa lub prawa)

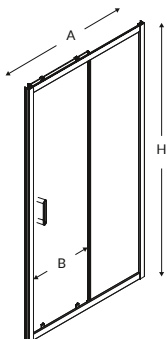
Produkt może być montowany na brodziku lub bezpośrednio na posadzce.



DRZWI WNĘKOWE

LUXEN | 23

NR REF.	WYMIAR	SZKŁO	A	B	H
45662190	100x190	transparentne	98-101	38	190
45662204	120x190	transparentne	118-121	52	190



SZKIC TECHNICZNY

Produkt wyposażony jest w szkło o grubości 6mm* pokryte powłoką ochronną:



Produkt może być montowany na brodziku lub bezpośrednio na posadzce.

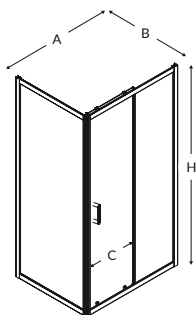
Drzwi uniwersalne (lewe lub prawe)

*Dotyczy drzwi kabiny prysznicowej. Ścianki stałe wykonano ze szkła o grubości 5mm.

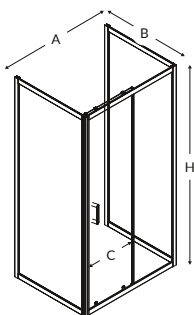


NR REF.	WYMIAR	ELEMENT	SZKŁO	A	B	C	H
45662190	100x190	drzwi	transparentne	98-101	-	38	190
45662204	120x190	drzwi	transparentne	118-121	-	52	190
45662211	80x190	ścianka	transparentne	-	78-79	-	190

Kabina prostokątna



Kabina trójsścienna



SZKIC TECHNICZNY

Produkt wyposażony jest w szkło o grubości 6mm* pokryte powłoką ochronną:



Produkt może być montowany na brodziku lub bezpośrednio na posadzce.

Kabina uniwersalna (lewa lub prawa)

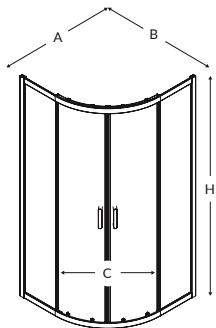
*Dotyczy drzwi kabiny prysznicowej. Ścianki stałe wykonano ze szkła o grubości 5mm.



KABINY PÓŁOKRĄGŁE R55

LUXEN | 25

NR REF.	WYMIAR	SZKŁO	A	B	C	H
45256365	80x80x190	transparentne	78-79	78-79	42	190
45256372	80x80x190	grafitowe	78-79	78-79	42	190
45256351	90x90x190	transparentne	88-89	88-89	53	190
45256386	90x90x190	grafitowe	88-89	88-89	53	190



SZKIC TECHNICZNY

Produkt wyposażony jest w szkło o grubości 6mm* pokryte powłoką ochronną:



Produkt może być montowany na brodziku lub bezpośrednio na posadzce.

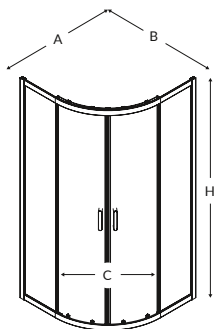
*Dotyczy drzwi kabiny prysznicowej. Ścianki stałe wykonano ze szkła o grubości 5mm.



26 | LUXEN BLACK

KABINY PÓŁOKRĄGŁE R55

NR REF.	WYMIAR	SZKŁO	A	B	C	H
45608962	80x80x190	grafitowe	78-79	78-79	42	190
45608976	90x90x190	grafitowe	88-89	88-89	53	190



SZKIC TECHNICZNY

Produkt wyposażony jest w szkło o grubości 6mm* pokryte powłoką ochronną:



Produkt może być montowany na brodziku lub bezpośrednio na posadzce.

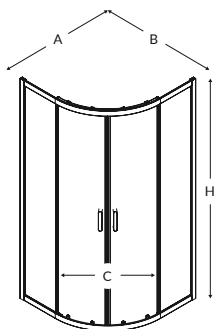
*Dotyczy drzwi kabiny prysznicowej. Ścianki stałe wykonano ze szkła o grubości 5mm.



KABINY PÓŁOKRĄGŁE R55

LUXEN WHITE | 27

NR REF.	WYMIAR	SZKŁO	A	B	C	H
45608906	80x80x190	transparentne	78-79	78-79	42	190
45608955	90x90x190	transparentne	88-89	88-89	53	190



SZKIC TECHNICZNY

Produkt wyposażony jest w szkło o grubości 6mm* pokryte powłoką ochronną:



Produkt może być montowany na brodziku lub bezpośrednio na posadzce.

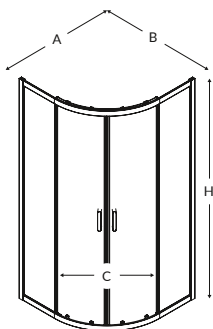
*Dotyczy drzwi kabiny prysznicowej. Ścianki stałe wykonano ze szkła o grubości 5mm.



28 | **LUXEN**

KABINY PÓŁOKRĄGŁE R55

NR REF.	WYMIAR	SZKŁO	A	B	C	H
45662085	80x80x165	transparentne	78-79	78-79	42	165
45662092	90x90x165	transparentne	88-89	88-89	53	165
45662232	90x90x165	grafitowe	88-89	88-89	53	165



SZKIC TECHNICZNY

Produkt wyposażony jest w szkło o grubości 6mm* pokryte powłoką ochronną:



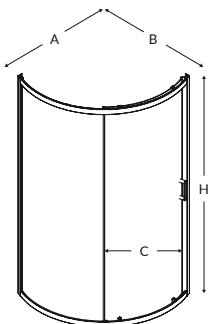
*Dotyczy drzwi kabiny prysznicowej. Ścianki stałe wykonano ze szkła o grubości 5mm.



KABINY PÓŁOKRĄGŁE R67

LUXEN | 29

NR REF.	WYMIAR	SZKŁO	A	B	C	H
45662155	80x80x165	transparentne	78-79	78-79	51	165
45662162	90x90x165	transparentne	88-89	88-89	60	165



SZKIC TECHNICZNY

Produkt wyposażony jest w szkło o grubości 6mm* pokryte powłoką ochronną:



Kabina uniwersalna (lewa lub prawa)

*Dotyczy drzwi kabiny prysznicowej. Ścianki stałe wykonano ze szkła o grubości 5mm.

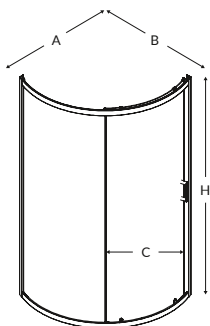


Wyjątkowo szerokie wejście

30 | **LUXEN**

KABINY PÓŁOKRĄGŁE R67

NR REF.	WYMIAR	SZKŁO	A	B	C	H
45662176	80x80x190	transparentne	78-79	78-79	51	190
45662183	90x90x190	transparentne	88-89	88-89	60	190
45662253	90x90x190	grafitowe	88-89	88-89	60	190



SZKIC TECHNICZNY

Produkt wyposażony jest w szkło o grubości 6mm* pokryte powłoką ochronną:



Produkt może być montowany na brodziku lub bezpośrednio na posadzce.

Kabina uniwersalna (lewa lub prawa)

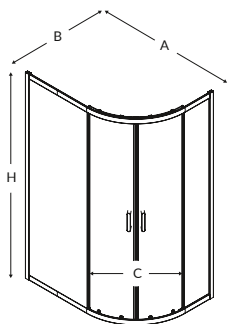
*Dotyczy drzwi kabiny prysznicowej. Ścianki stałe wykonano ze szkła o grubości 5mm.



KABINY ASYMETRYCZNE

LUXEN | 31

NR REF.	WYMIAR	SZKŁO	A	B	C	H
45662120	100x80x190	transparentne	98-99	78-79	47	190
45662246	100x80x190	grafitowe	98-99	78-79	47	190
45662141	120x85x190	transparentne	118-119	83-84	53	190



SZKIC TECHNICZNY

Produkt wyposażony jest w szkło o grubości 6mm* pokryte powłoką ochronną:



Produkt może być montowany na brodziku lub bezpośrednio na posadzce.

Kabina uniwersalna (lewa lub prawa)

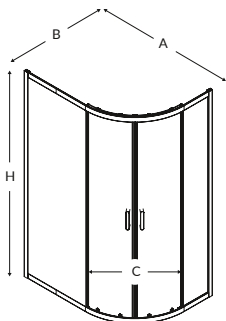
*Dotyczy drzwi kabiny prysznicowej. Ścianki stałe wykonano ze szkła o grubości 5mm.



32 | **LUXEN**

KABINY ASYMETRYCZNE

NR REF.	WYMIAR	SZKŁO	A	B	C	H
45662106	100x80x165	transparentne	98-99	78-79	47	165
45662113	120x85x165	transparentne	118-119	83-84	53	165



SZKIC TECHNICZNY

Produkt wyposażony jest w szkło o grubości 6mm* pokryte powłoką ochronną:



Kabina uniwersalna (lewa lub prawa)

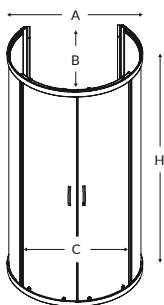
*Dotyczy drzwi kabiny prysznicowej. Ścianki stałe wykonano ze szkła o grubości 5mm.



KABINY PRZYŚCIENNE

LUXEN | 33

NR REF.	WYMIAR	SZKŁO	A	B	C	H
45737916	100x85x165	transparentne	98	83	60	165



SZKIC TECHNICZNY

Produkt wyposażony jest w szkło o grubości 6mm* pokryte powłoką ochronną:



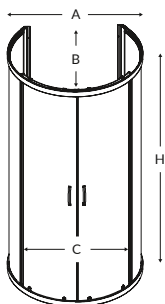
*Dotyczy drzwi kabiny prysznicowej. Ścianki stałe wykonano ze szkła o grubości 5mm.



34 | **LUXEN**

KABINY PRZYŚCIENNE

NR REF.	WYMIAR	SZKŁO	A	B	C	H
45737951	100x85x190	transparentne	98	83	60	190



SZKIC TECHNICZNY

Produkt wyposażony jest w szkło o grubości 6mm* pokryte powłoką ochronną:



Produkt może być montowany na brodziku lub bezpośrednio na posadzce.

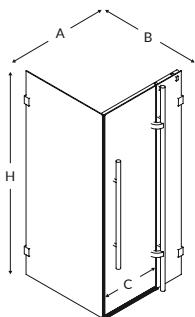
*Dotyczy drzwi kabiny prysznicowej. Ścianki stałe wykonano ze szkła o grubości 5mm.



KABINY KWADRATOWE

FERRA BLACK | 35

NR REF.	WYMIAR	SZKŁO	A	B	C	H
82855806	80x80x190	transparentne	78,5-79	78,5-79	51	190
82855805	90x90x190	transparentne	88,5-89	88,5-89	51	190
82950174	100x80x190	transparentne	98,5-99	78,5-79	51	190



SZKIC TECHNICZNY

Produkt wyposażony jest w szkło o grubości 6mm pokryte powłoką ochronną:

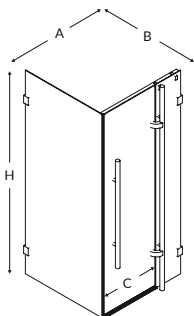


Kabina uniwersalna (lewa lub prawa)

Produkt może być montowany na brodziku lub bezpośrednio na posadzce.



NR REF.	WYMIAR	SZKŁO	A	B	C	H
45971156	80x80x190	transparentne	78,5-79	78,5-79	51	190
45971163	80x80x190	grafitowe	78,5-79	78,5-79	51	190
44635920	90x90x190	transparentne	88,5-89	88,5-89	51	190
44814924	90x90x190	grafitowe	88,5-89	88,5-89	51	190
45971170	100x80x190	transparentne	98,5-99	78,5-79	51	190
45971184	100x80x190	grafitowe	98,5-99	78,5-79	51	190



SZKIC TECHNICZNY

Produkt wyposażony jest w szkło o grubości 6mm pokryte powłoką ochronną:



Kabina uniwersalna (lewa lub prawa)

Produkt może być montowany na brodziku lub bezpośrednio na posadzce.

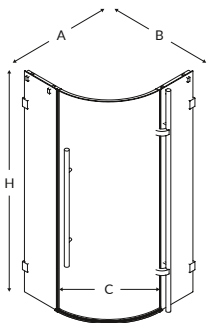


Wyjątkowo szerokie wejście

KABINY PÓŁOKRĄGŁE R55

FERRA | 37

NR REF.	WYMIAR	SZKŁO	A	B	C	H
44543450	90x90x190	transparentne	87	87	76	190
44814931	90x90x190	grafitowe	87	87	76	190



SZKIC TECHNICZNY

Produkt wyposażony jest w szkło o grubości 6mm pokryte powłoką ochronną:

nano
protect

Kabina uniwersalna (lewa lub prawa)

Produkt może być montowany na brodziku lub bezpośrednio na posadzce.

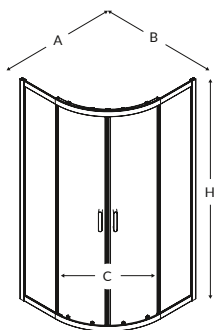


Kabina z brodzikiem i syfonem w komplecie ►

38 | **EVOS**

KABINY PÓŁOKRĄGŁE R55

NR REF.	WYMIAR	SZKŁO	A	B	C	H
45146234	80x80x201	transparentne	79-80	79-80	42	201
45146262	90x90x201	transparentne	89-90	89-90	53	201



SZKIC TECHNICZNY

Produkt wyposażony jest w szkło o grubości 5mm pokryte powłoką ochronną:



**Dane brodzika
dołączonego do zestawu:**

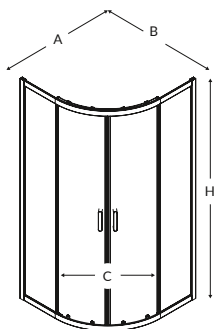
- podstawa: stelaż
- obudowa: zintegrowana
- wysokość: 16cm
- głębokość: 5cm
- średnica odpływu: 52mm



KABINY PÓŁOKRĄGŁE R55

EVOS | 39

NR REF.	WYMIAR	SZKŁO	A	B	C	H
82836040	80x80x185	grafitowe + wzór kratka mini	79-80	79-80	42	185
82836041	90x90x185	grafitowe + wzór kratka mini	89-90	89-90	52	185



SZKIC TECHNICZNY

Produkt wyposażony jest w szkło o grubości 5mm.



Kabina uniwersalna (lewa lub prawa)

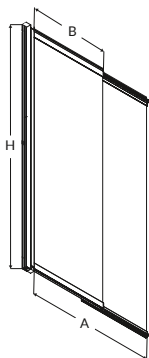
Produkt może być montowany na brodziku lub bezpośrednio na posadzce.



40 | **SKATE BLACK**

PARAWANY KĄPIELOWE

NR REF.	WYMIAR	SZKŁO	A	B	H
82165102	100x150	transparentne	98-99	59,5	150



SZKIC TECHNICZNY

Produkt wyposażony jest w szkło o grubości 5mm pokryte powłoką ochronną:



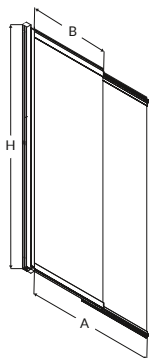
Parawan uniwersalny (lewy lub prawy)



PARAWANY KĄPIELOWE

SKATE | 41

NR REF.	WYMIAR	SZKŁO	A	B	H
45891412	85x150	transparentne	83-84	52	150
45891426	100x150	transparentne	98-99	59,5	150



SZKIC TECHNICZNY

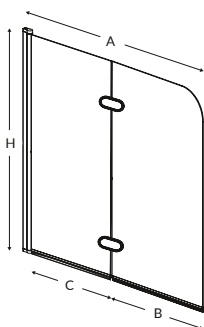
Produkt wyposażony jest w szkło o grubości 5mm pokryte powłoką ochronną:

nano
protect

Parawan uniwersalny (lewy lub prawy)



NR REF.	WYMIAR	SZKŁO	A	B	C	H
44543303	100x140	transparentne	100	50	50	140
44543324	100x140	grafitowe	100	50	50	140



SZKIC TECHNICZNY

Produkt wyposażony jest w szkło o grubości 5mm pokryte powłoką ochronną:





PARAWANY KĄPIELOWE

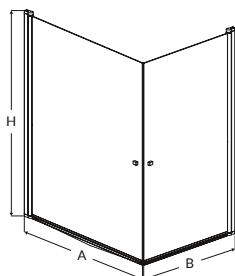
JOY PLUS | 43

NR REF.	WYMIAR	SZKŁO	A	A'	B	B'	H
45821041	70x140	transparentne	-	-	66-67,5	68-69,5	140
45821055	80x140	transparentne	80,5-82	82,5-84	-	-	140

Uszczelki magnetyczne do stworzenia zabudowy z 2 parawanów

45852856

komplet 2szt. / wys. 140cm



Symbole A, B oznaczają wymiar produktu w postaci pojedynczego skrzydła


Symbole A', B' oznaczają wymiar produktu w postaci połączonych skrzydeł

SZKIC TECHNICZNY

Produkt wyposażony jest w szkło o grubości 6mm pokryte powłoką ochronną:



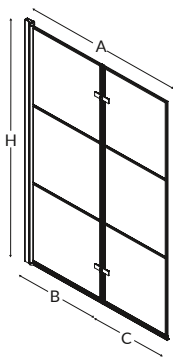
Parawan uniwersalny (lewy lub prawy)



44 | ALVEA BLACK

PARAWANY KĄPIEŁOWE

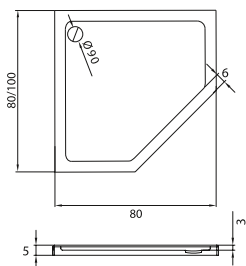
NR REF.	WYMIAR	SZKŁO	A	B	C	H
82666245	100x150 / P	transparentne + wzór pasy	99-100,5	53,5	45,5	150
82666246	100x150 / L	transparentne + wzór pasy	99-100,5	53,5	45,5	150



SZKIC TECHNICZNY

Produkt wyposażony jest w szkło o grubości 5mm pokryte powłoką ochronną:





Wersja lewa

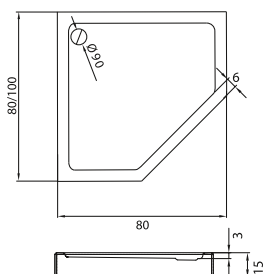


Wersja prawa

NR REF.	WYMIAR	PODSTAWA	OBUDOWA
45972773	80x80x5	posadzka	zintegrowana
45972843	100x80x5 /L	posadzka	zintegrowana
45972864	100x80x5 /P	posadzka	zintegrowana

BRODZIKI

5K | 45

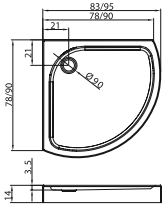


Wersja lewa

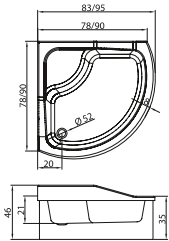


Wersja prawa

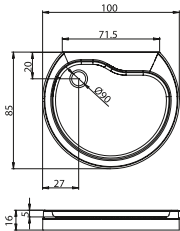
NR REF.	WYMIAR	PODSTAWA	OBUDOWA
45972780	80x80x15	stelaż	zintegrowana
45972794	100x80x15 /L	stelaż	zintegrowana
45972822	100x80x15 /P	stelaż	zintegrowana



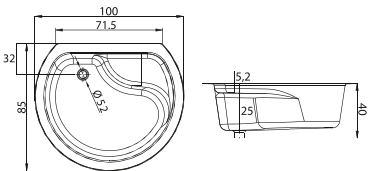
NR REF.	WYMIAR	PODSTAWA	OBUDOWA
45706612	78x78x14	stelaż	zintegrowana
44549281	90x90x14	stelaż	zintegrowana



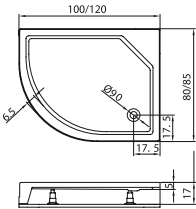
NR REF.	WYMIAR	PODSTAWA	OBUDOWA
45706626	78x78x35	stelaż	w zestawie
44549302	90x90x35	stelaż	w zestawie



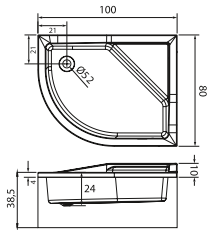
NR REF.	WYMIAR	PODSTAWA	OBUDOWA
45737993	100x85x15,5	stelaż	zintegrowana



NR REF.	WYMIAR	PODSTAWA	OBUDOWA
45737965	100x85x40	stelaż	w zestawie



NR REF.	WYMIAR	PODSTAWA	OBUDOWA
44549064	100x80x17 /L	stelaż	zintegrowana
44549071	100x80x17 /P	stelaż	zintegrowana
44549232	120x85x17 /L	stelaż	zintegrowana
44549253	120x85x17 /P	stelaż	zintegrowana

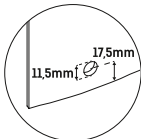
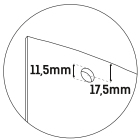


Wersja lewa

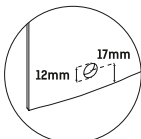
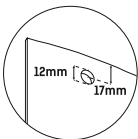


Wersja prawa

NR REF.	WYMIAR	PODSTAWA	OBUDOWA
44549190	100x80x38 /L	stelaż	w zestawie
44549211	100x80x38 /P	stelaż	w zestawie



NR REF.	RODZAJ	SZKŁO	PAKOWANIE
45971212	górne	5mm	2szt.
45971226	dolne	5mm	2szt.



NR REF.	RODZAJ	SZKŁO	PAKOWANIE
45971240	górne	5/6mm	2szt.
45971261	dolne	5/6mm	2szt.



Opieka serwisowa w okresie
gwarancyjnym i pogwarancyjnym
oraz ciągła dostępność części zamiennych.



Higiena i bezpieczeństwo
gwarantowane niezbędnymi na rynku
europejskim atestami higienicznymi.



2-letnia gwarancja
jest potwierdzeniem jakości
naszych produktów.

PRODUKTY MARKI

wellneo 

DOSTĘPNE TYLKO W SKLEPACH



Niniejszy katalog nie stanowi oferty w rozumieniu obowiązujących przepisów. Producent zastrzega sobie prawo do zmian w asortymencie i parametrach technicznych produktów. Zdjęcia mają charakter poglądowy. Mimo dołożenia wszelkich starań, prezentowane na zdjęciach produkty mogą odbiegać od rzeczywistego wyglądu. Producent nie odpowiada za ewentualne błędy drukarskie i pomyłki.

03/2020



WWW.WELLNEO.EU



[WELLNEO.EU](https://www.facebook.com/WellneoEU)